

Programação para Internet II

C. T. Inf. para Internet
Prof. Vinícius Alves Hax

Propriedade display

- **A propriedade display pode modificar o comportamento de uma elemento para linha, bloco ou até mesmo ocultá-lo**
 - display: inline;
 - display: block;
 - display: none;

CSS: Posicionamento com Grids


CSS Grids

- **Usado principalmente para criação de grades (grids)**

1	2	3
4	5	6
7	8	9

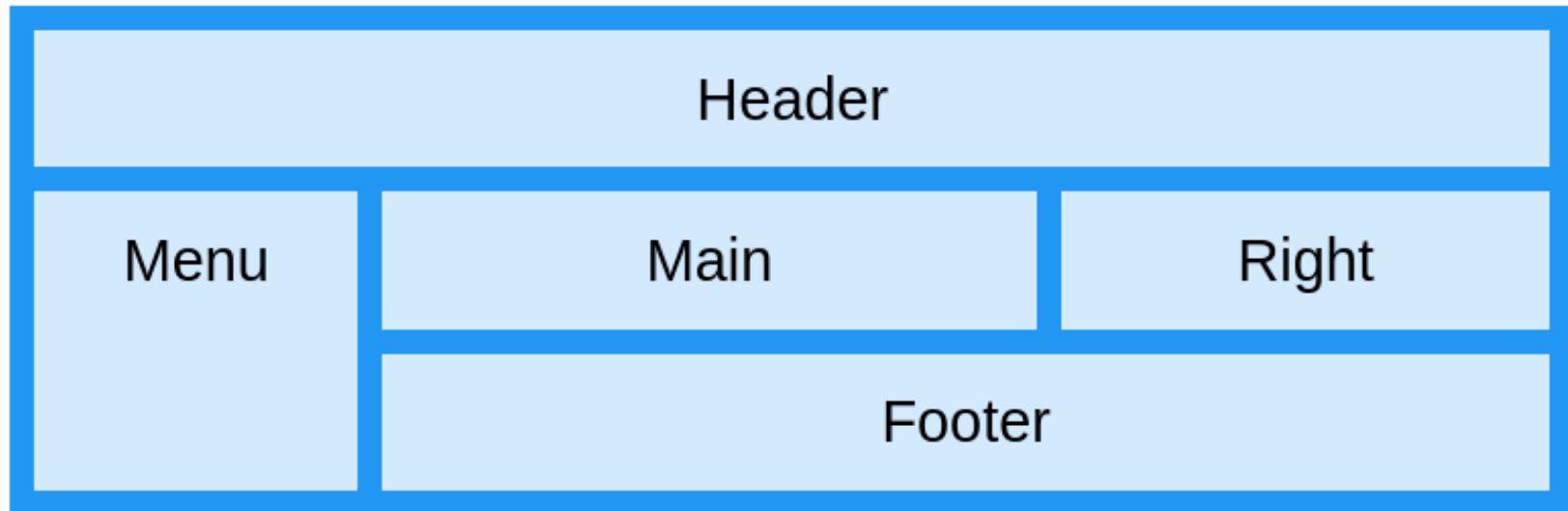
CSS Grids

Thumbnail View

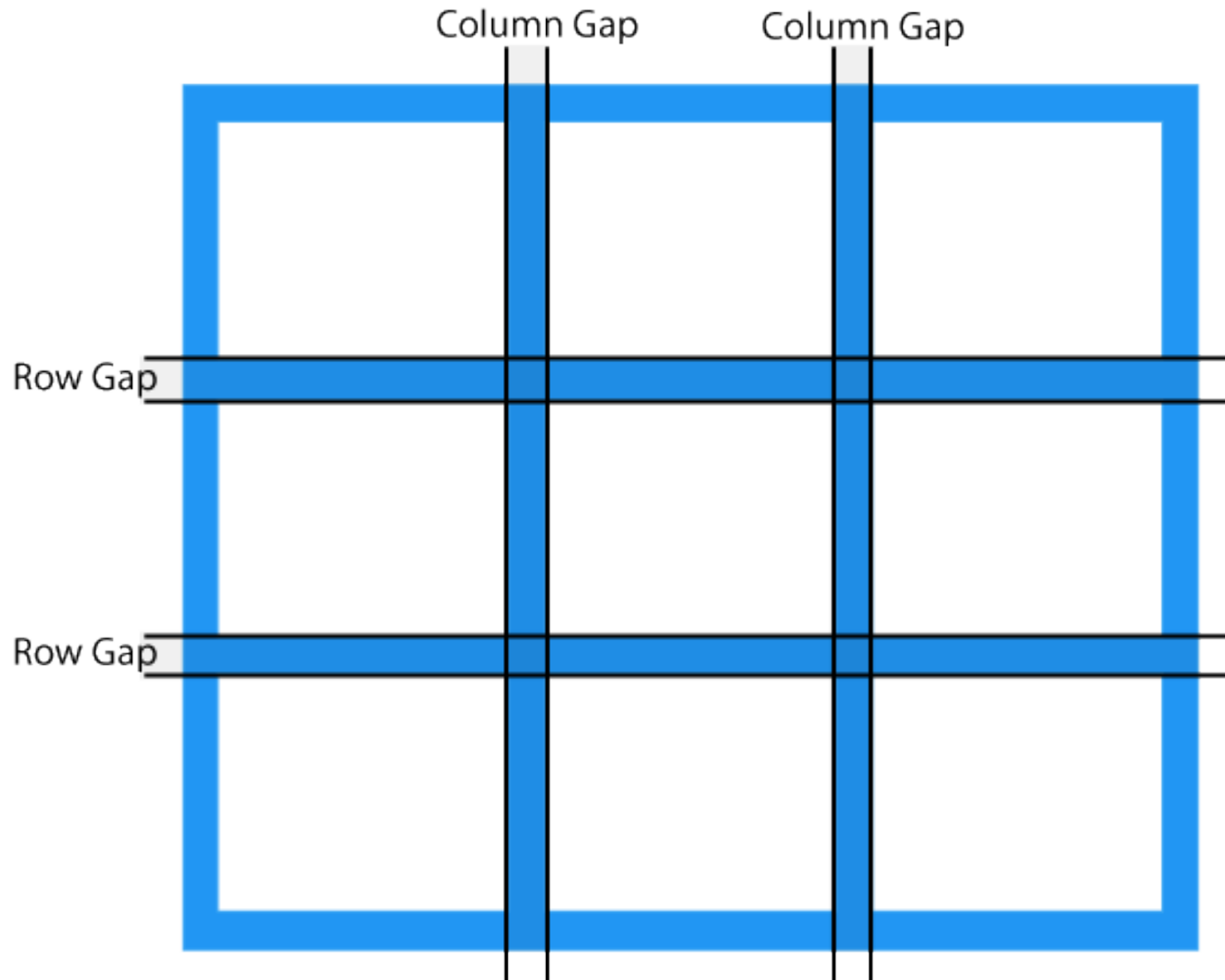


CSS Grids

- **Pode ser usado também para layouts de toda a página**



Espaçamento “gap” entre os elementos



Como utilizar?

```
.grid-container {  
  display: grid;  
  column-gap: 10px;  
  row-gap: 10px;  
  grid-template-columns: 25% 25% 25% 25%;  
  grid-template-rows: 100px 200px 300px;  
}
```

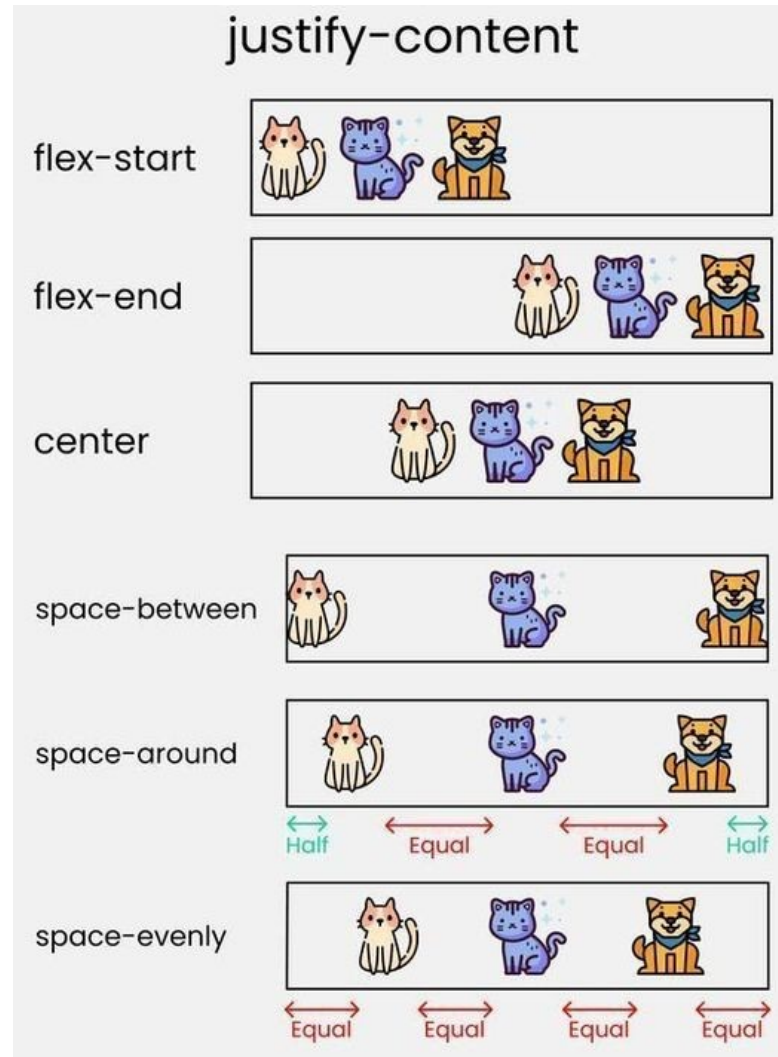
Fonte:

- https://www.w3schools.com/css/css_grid.asp

CSS Flex

- **Define o comportamento ao longo de uma linha: horizontal ou vertical**
 - Configuramos esse modo com a propriedade
 - `display: flex;`
 - Por padrão o conteúdo é mostrado em linhas mas ele pode ser mostrado em colunas
 - `flex-direction: column;`

Propriedade justify-content



Fontes das imagens

- **Exemplo de CSS Grid**
https://www.w3schools.com/css/css_grid.asp
- **Exemplo de galeria de imagem**
<https://fr.wordpress.org/plugins/photo-gallery/>

**Opiniões?
Sugestões?**