

# Programação para Internet II

C. T. Inf. para Internet  
Prof. Vinícius Alves Hax

# Propriedade display

- **A propriedade display pode modificar o comportamento de uma elemento para linha, bloco ou até mesmo ocultá-lo**
  - display: inline;
  - display: block;
  - display: none;

# CSS: Posicionamento com Grids


# CSS Grids

- **Usado principalmente para criação de grades (grids)**

1	2	3
4	5	6
7	8	9

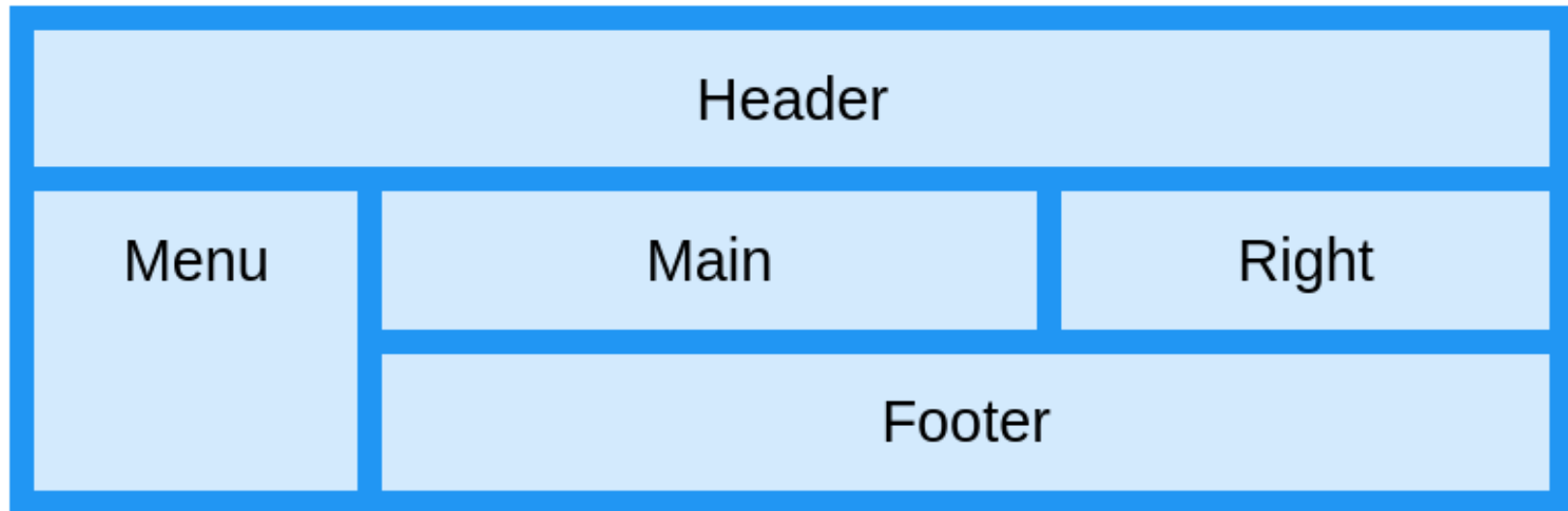
# CSS Grids

## Thumbnail View

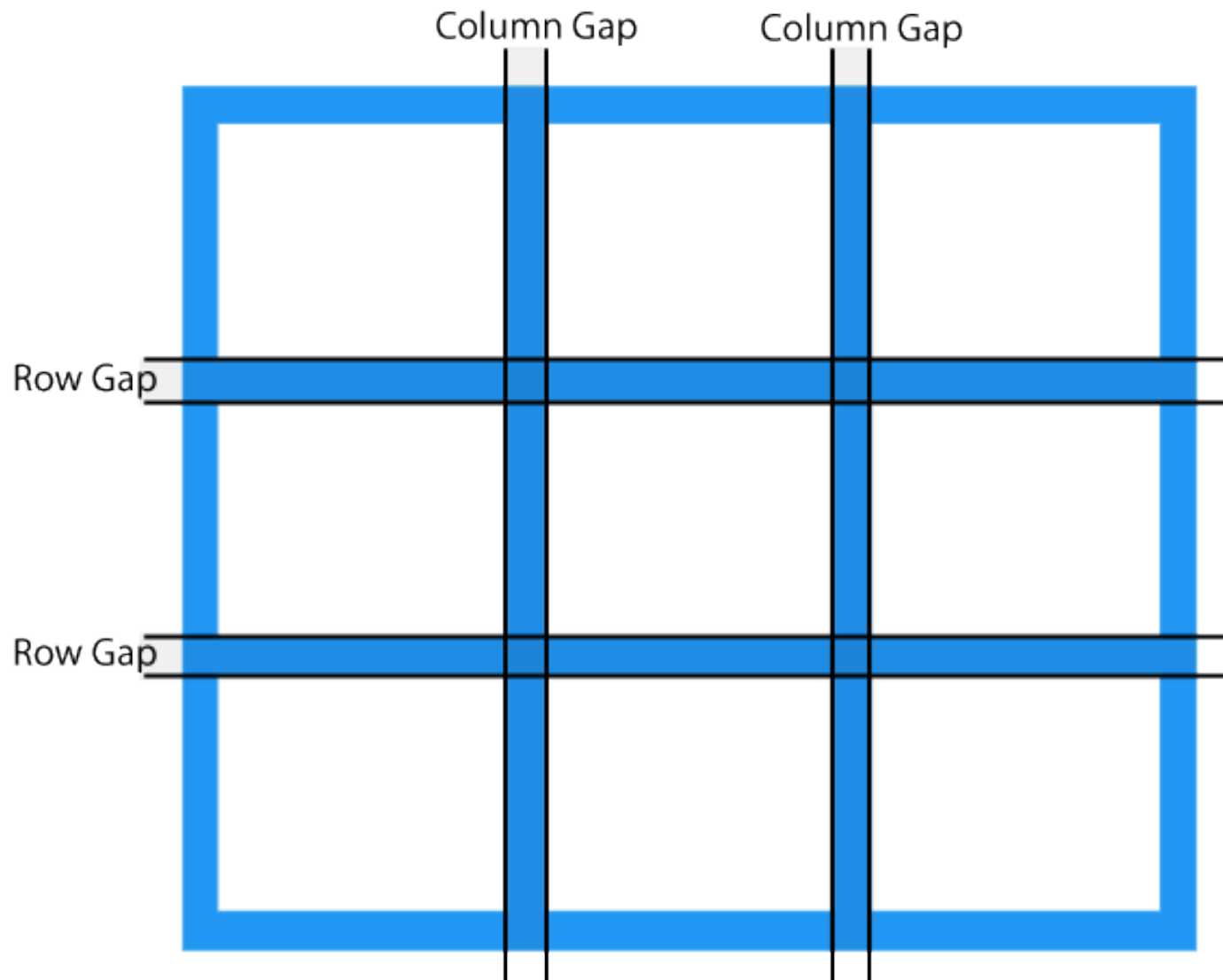


# CSS Grids

- **Pode ser usado também para layouts de toda a página**



# Espaçamento “gap” entre os elementos



# Como utilizar?

```
.grid-container {  
  display: grid;  
  column-gap: 10px;  
  row-gap: 10px;  
  grid-template-columns: 25% 25% 25% 25%;  
  grid-template-rows: 100px 200px 300px;  
}
```

## Fonte:

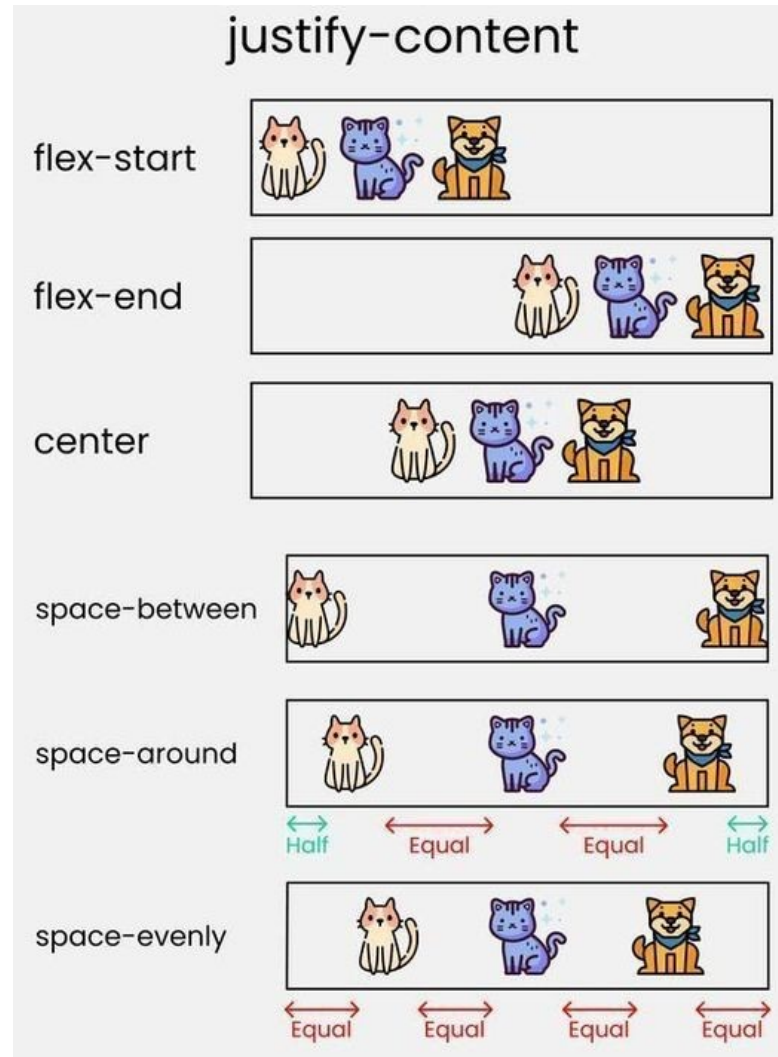
- [https://www.w3schools.com/css/css\\_grid.asp](https://www.w3schools.com/css/css_grid.asp)



# CSS Flex

- **Define o comportamento ao longo de uma linha: horizontal ou vertical**
  - Configuramos esse modo com a propriedade
    - `display: flex;`
  - Por padrão o conteúdo é mostrado em linhas mas ele pode ser mostrado em colunas
    - `flex-direction: column;`

# Propriedade justify-content



# Fontes das imagens

- **Exemplo de CSS Grid**  
[https://www.w3schools.com/css/css\\_grid.asp](https://www.w3schools.com/css/css_grid.asp)
- **Exemplo de galeria de imagem**  
<https://fr.wordpress.org/plugins/photo-gallery/>

**Opiniões?  
Sugestões?**